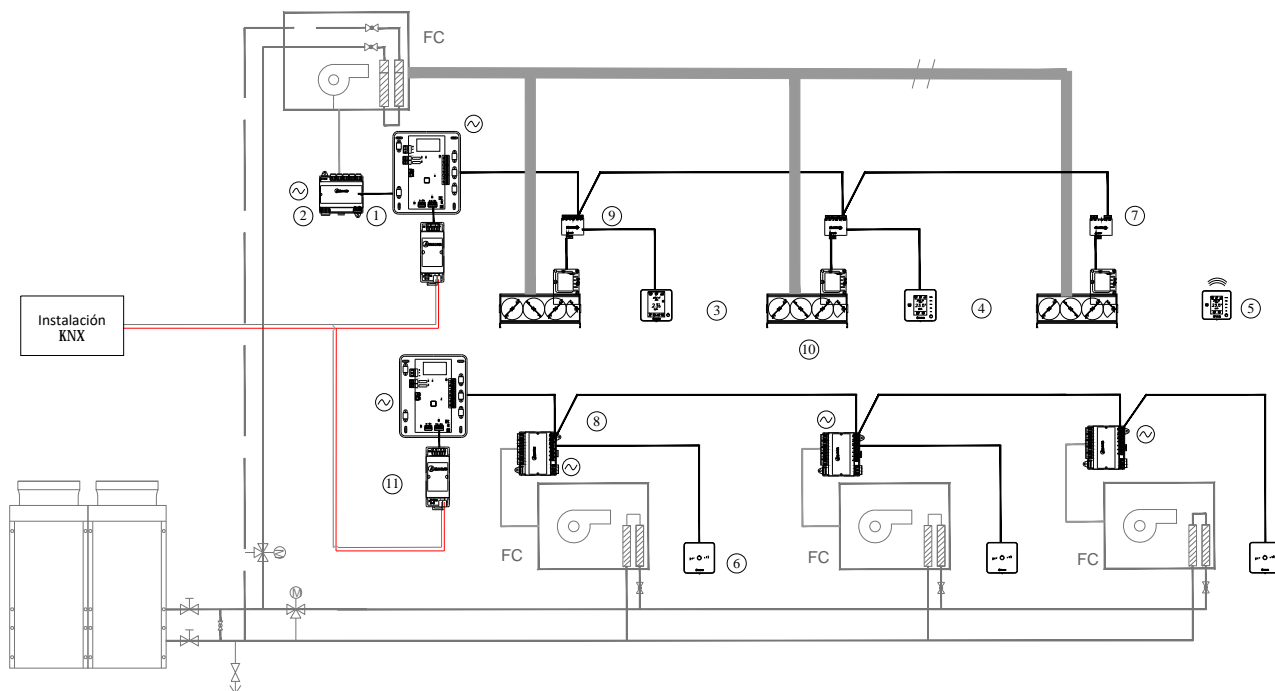
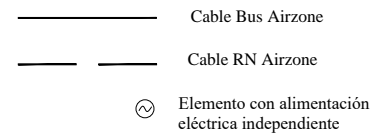


EQUIPO CON FANCOIL ZONIFICADO + FANCOILS INDIVIDUALES 3.VEL CON INTEGRACIÓN KNX



①	AZD16ACUAZONE	Central de Sistema Airzone Acuazone 32Z
②	AZX6FANCOILZ	Pasarela de control Airzone - fancoil 3velocidades
③	AZD16BLUEFACE[B/N]	Tto. cable a color Airzone Blueface 32Z [blanco/negro]
④	AZD16THINK[B/N]	Tto. cable monocromo Airzone Think 32Z [blanco/negro]
⑤	AZD16THINKR[B/N]	Tto. radio monocromo Airzone Think 32Z [blanco/negro]
⑥	AZD16LITEC[B/N]	Tto. cable simplificado Airzone Lite 32Z [blanco/negro]
⑦	AZD16MZZONR	Módulo de zona motor radio Airzone 32Z
⑧	AZD16MCFANC	Módulo de zona cable Airzone ud. fancoil individual 3vel 32Z
⑨	AZD16MZZONC	Módulo de zona motor cable Airzone 32Z
⑩	CPRCXXXXXXMTE	Compuerta motorizada rectangular de conducto
⑪	AZX6KNXGTWAY	Pasarela de integración Airzone - KNX



Para mayor información técnica pulse [aquí](#)

Nota importante: Los presentes planos sirven de base para la realización del proyecto de ejecución

ESTUDIO TÉCNICO CLIMATIZACIÓN AIRZONE

PLANO ESQUEMA DE PRINCIPIO EQUIPO HIDRÓNICO CON FANCOIL ZONIFICADO + FANCOILS INDIVIDUALES 3 VEL CON INTEGRACIÓN KNX HASTA 32Z (ACUAZONE)

PLANO 1/1
ESCALA S/E

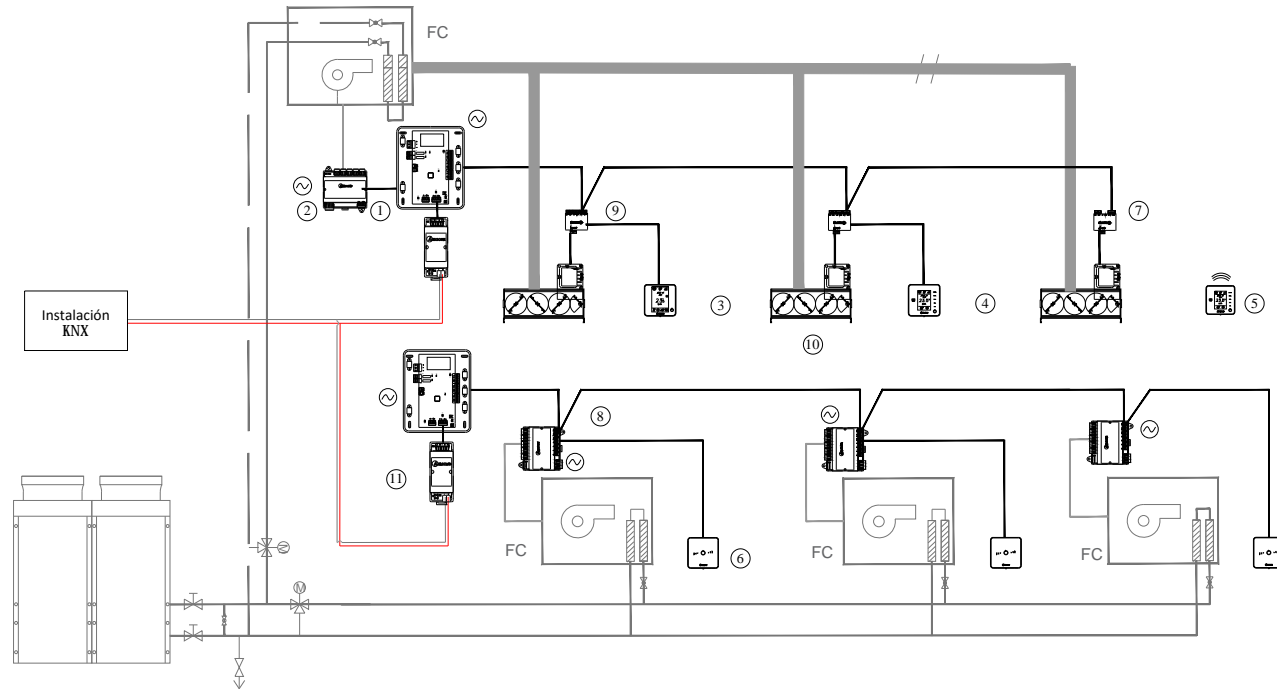
PROMOTOR
SITUACIÓN
FECHA
Nº EXP.

REALIZADOR Departamento de Proyectos Altra Corporación

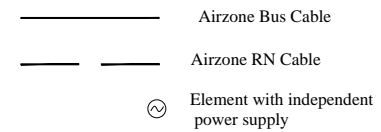
Contacto: gabinete.technico@airzone.es Teléfono: 900 400 445 www.airzone.es

AIRZONE

HYDRONIC PRODUCTION WITH ZONED + INDIVIDUAL 3 FAN SPEEDS FANCOIL UP AND KNX INTEGRATION



①	AZDI6ACUAZONE	Airzone Acuazone main control board 32z
②	AZX6FANCOILZ	Airzone control gateway- 3- speeds Fancoil
③	AZDI6BLUEFACEC[B/N]	Airzone Blueface color Thermostat wired 32Z [white/black]
④	AZDI6THINKC[B/N]	Airzone Think monochrome Thermostat wired 32Z [white/black]
⑤	AZDI6THINKR[B/N]	Airzone Think monochrome Thermostat wireless 32Z [white/black]
⑥	AZDI6LITEC[B/N]	Airzone Lite Thermostat wired 32Z [white/black]
⑦	AZDI6MZZONR	Airzone Actuator zone Module wireless 32Z
⑧	AZDI6MCFANC	Airzone 3 speed fancoil individual unit zone module wired 32Z
⑨	AZDI6MZZONC	Airzone Actuator zone Module wired 32Z
⑩	CPRCXXXXXMT	Motorized damper for rectangular duct
⑪	AZX6KNXGTWAY	KNX Airzone integration gateway



For further technical information click [here](#)

Note: These drawings provide a basis for the implementation of the project

TECHNICAL STUDY AIR CONDITIONING: AIRZONE

PLAN WIRING DIAGRAM HYDRONIC PRODUCTION WITH ZONED + INDIVIDUAL 3 FAN SPEEDS FAN COIL AND KNX INTEGRATION UP TO 32Z

SCALE
N/S
PLAN
1/1

DEVELOPER
LOCATION
DATE
FILE

DIRECTOR Departamento de Proyectos Altra Corporación

Contact: projectdepartment@airzone.es Teléfono: 900 400 445 www.airzone.es

AIRZONE